ENGLISH

Thank you for using our smart watch INNOVA.
Important! The data provided by the smart watch, such as heart rate, blood oxygen and blood pressure, are merely indicative. It is not an exact medical measuring device.
Even if you are well, go to all the appointments scheduled by your doctor.

Recommendations for people with sensitive skin during use of electronic wrist devices, Smartwatch and Smartband.
The materials used in our INNOVA Smartwatches and Smartbands are selected following a rigorous control of hypoallergenic measures, as well as guaranteeing that all materials comply with current regulations for materials in contact with the skin.
A small number of people, however, may experience some type of skin reaction.
If you suspect, or know, that you are allergic or have an above average sensitive skin type, you should monitor the use of these devices for any type of reaction due to said allergies, environmental factors or prolonged exposure to irritants, like soap, sweat, or other causes. Smartwatches and Smartbands may contain materials such as metals and acrylates which, even though they are within the permitted amounts in the manufacturing process, may cause skin to react if you are sensitive to them.
If you wear the watches for a prolonged period of time, you may be more susceptible to developing skin sensitivities. To avoid possible skin irritations we recommend you do not expose the device to chemicals or use it if your skin has, or has been recently applied with, any of the products listed below:
• Insect repellents
• Moisturizing creams and lotions
• Oils
• Perfumes
• Antiseptic gels
• Soaps
• Sun protection creams
It is recommended that the devices are used when the skin is completely dry and free of any of the aforementioned products to avoid having changing contacts and measurement sensors in contact with wet skin. They are not submersible or waterproof.
Clean the device thoroughly to remove sweat after training and allow it to dry.
The strap is not suitable for medium-to-heavy sweat.
It is also advisable not to wear these devices over skin irritation.

If the strap is too tight, it may cause skin irritation. If the strap is too loose, chafing may occur.
The watch strap should be left so that it can move slightly back and forth on the wrist.
If you wear the device for prolonged periods of time, remove it to give your skin a rest. To avoid irritation, swap the device for other wrist.
If you notice redness, swelling, itching or any other irritation, remove the Smartwatch immediately and consult your physician before using the device again.
Special attention must be paid to the use of these devices in places with relatively low humidity conditions.
• When using the Smartwatch/Smartband in places with low relative humidity (dry/poorly ventilated places, low humidity atmospheric conditions, dry indoors, if heating or air conditioning is always on, etc.), as with any other electronic device, it may be affected by charges of static electricity or even be affected by them. This may cause damage to the device and also to the person wearing it at that time.
Static electricity is everywhere.
It surrounds us without us perceiving it.
An effective trick to avoid the harmful accumulation of static electricity at home:
• Use a humidifier. Humidity is a good conductor of electricity therefore, by maintaining an acceptable percentage of it, we will avoid static electricity in the home environment. Humidity helps to dissipate the charges of water on top of radiators is another alternative solution.
The use of the devices in bed, while sleeping, is also not recommended or discouraged for children and the elderly due to the fact that repeated movements during the night may cause, through friction with sheets, blankets, etc, a charge of static electricity. This may result in a sudden discharge of the watch's battery power. Static electricity is also felt by the body as a conductive element and can cause a reaction to people with sensitive skin, redness, irritation, etc.
If you notice redness, swelling, itching, or any other form of irritation, remove the Smartwatch immediately and consult your physician before using the device again in case you are suffering from any type of allergy, irritation or otherwise.

INNOVA CELLULAR, SL
INNOVA CELLULAR SL
Ci Simeón Ovilla nº 9 nave 8 módulo B
Rivas Vaciamadrid 28521 (Madrid)
Tel. +34 91 6926024
Fax. +34 916926025

Welcome to use our high-performance wrist-band smart watch which creates thoughtful and health experience for you

Device maintenance
Please remember the following tips when you maintain your smart watch:
• Clean the smart watch regularly, especially its inner side, and keep it dry.
• Adjust the smart watch tightness in accordance with your circumstances.
• Excessive skincare product should not be used for the wrist wearing the smart watch.
• Please cease wearing the smart watch in case of skin allergy or any discomfort.

Downloading and binding of smart watch APP
1. Download from Apple Store or Google Play and install APP or scan QR code with mobile phone to download APP

APP / APK: FILA S-WATCH

2. Pairing smart bracelet with APP:
Please do not pair the watch directly to your phone's Bluetooth. If you have already performed this operation, please remove it from the list of paired devices as it will prevent the connection to the APP.
2.1. Open the APP
2.2. Update your personal details (gender, birth year, etc.) and press the check mark.
Once done, grant all permissions requested by the APP

2.3. To link the watch to your phone press "To Add".
2.4. The phone will start search, and display, SW70
2.4.1 It is just the watch to your phone.
Once synchronization is complete your watch will display local date and time.
2.5. When you press the watch icon (bottom middle) you will see the following screen:

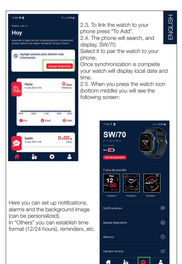

Charging the Smart Watch
Charging the device to active before the first time using.
1. Connect the charging cable to the charging cable into the adapter or USB port on your computer



Notes:
- Only connect the device via APP and not via the Bluetooth setting of the smartphone.
- The personal data is used to calculate the calorie consumption and distance correctly.
- Please only connect one watch via APP.
The use of multiple watches with one smartphone at the same time is not supported.

Connect the call BT: Once time that you have correctly connect the Smart Watch to the Smartphone, you have to wait between 5-10 seconds before pairing of phone and watch to connect the audio of the Smart Watch.
You have to confirm it and accept it, this way the calls BT will be connect so you can reject, answer and do call through Smart Watch

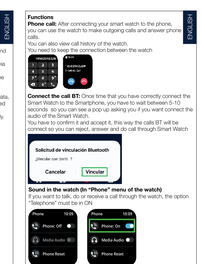

Sound in the watch (in "Phone" menu of the watch)
If you want to talk, do or receive a call through the watch, the option "Telephone" must be in ON.



Functions
Phone call: After connecting your smart watch to the phone, you can use the watch to make outgoing calls and answer phone calls.
You can also view call history of the watch.
You need to have the connection between the watch

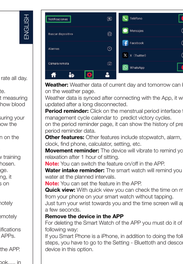

Heart rate test: The Smart Watch can record your heart rate all day. To do this you must activate this option from the APP
You can also do the spot-check measuring heart rate.
Blood pressure: Tap on the blood pressure page to start measuring blood pressure. After the blood pressure measure, it will show blood pressure history of previous measurements.
Blood oxygen: Tap the oxygen blood page to start measuring your oxygen blood levels. On the oxygen blood page, it can show the oxygen blood history previous records.
Sports: The smart watch has various sports tracks steps taken on the screen.
Note: Your movement statistics reset to zero at midnight.
Training: Tap the training icon on the menu to start a new training session recording. There are several sports to choose from.
The sai training recording will be shown on the training page.
Sleep: If you wearing your smart watch when you are sleeping, it can measure the hours slept and quality of sleep statistics for you to review the next day.
Note: Sleep stats reset to zero at 20:00 H
Player shutter: After connecting the device, you can remotely control the music player on your phone.
Remote shutter: After connecting the device, you can remotely control the camera on your phone.
Messages reminder: The device can sync incoming notifications from Twitter, Facebook, Whatsapp, Instagram and others.
Recent 5 messages can be stored.
Call reminder: Can notify incoming notifications in the APP.
Connect the Notifications
For receiving notifications of Whatsapp, instagram, facebook,..... in your Smart Band, must be activated of the following way through the APP:

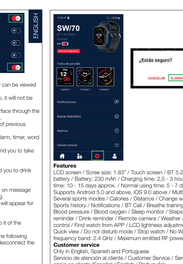

Weather: Weather data of current day and tomorrow can be viewed on the smartwatch.
Weather data is synced after connecting with the App, it will not be updated in real time on the smartwatch.
Blood remainder: Click on the blood pressure remind switch to enable blood pressure remind function to predict victory cycles.
On the period remindes page, the device will show the current period reminder data.
Other features: Other features include stopwatch, alarm, timer, word clock, find phone, calculator, setting, etc.
Movement reminder: The device will vibrate to remind you to take relaxation after 1 hour of sitting.
Note: You can switch the feature on/off in the APP.
Water intake reminder: The smart watch will remind you to drink water at the planned intervals.
Note: You can set the feature in the APP.
Quick view: With quick view you can check the time on message from your phone on your smart watch without tapping.
Turn on your wrist towards you and the time screen will appear for a few seconds.
Remove the device in the APP
1. Deleting the Smart Watch of the APP you must do it of the following way:
If you Smart Phone is a iPhone, in addition to doing the following steps, you have to go to the Setting - Bluetooth and disconnect the device in this option



Working hours: Mon to Thu from 08:00 to 14:00 and from 15:30 to 17:30 and Fri, from 09:00 to 14:00
Horario de funcionamiento de apoio ao cliente:
De 2ª a 5ª feira das 08:00H às 14:00H e das 15:30H às 17:30H
6ª feira das 09:00H às 14:00H
sac@innovacellular.com
Declaration of conformity
FILA hereby INNOVA CELLULAR, declares that the SMART WATCH F70 (SW70) complies with the essential requirements and any other applicable or enforceable provisions of Directives 2014/53/UE (RED) and RoHS 2011/65/EU annex II, modified Fannexes (EU) 2015/863. To see the complete declaration of conformity, you can access it through the following link:
https://www.innovacellular.com/descargas/declaracion/declaracion_sw70.pdf
NOTE: The SMART WATCH F70 (SW70) It has a 3-year warranty from the date of purchase.
Special importance in the durability of the products have the elements that compose it and that suffer from degradation and loss of capacities due to their use, being understood as normal wear that they lose capacity, especially in the case of rechargeable batteries, depending largely on intensity of external factors (hours of use, charge and discharge cycles, use of inappropriate chargers, exposure to sun or wet, not respecting the recommended charging times, etc.).
Note: The battery life of the watch is 300 charge cycles, taking into account that the loss of autonomy of the battery as a result of its aging does not imply a manufacturing defect, so it is considered considered normal that after 8 months have a loss of 10%, at 12 months 20% - 30% at 24 months 40%, all corresponding to proper use of the battery and the charge and discharge cycles carried out. Any battery that presents symptoms other than those listed in this section, or that does not reach the cycles indicated, is considered to be in its useful life and therefore not subject to warranty.
Battery: Do not let the battery completely discharge, or charging the device if they are wet, may cause fire, electric shock, injury or damage to the equipment.
Prolonged exposure to heat: Avoid prolonged skin contact with the device, could cause irritation, burns or damage to the equipment or the wireless charger when connected to a power source, as it may cause discomfort or injury.
Choking hazard: The Smart Watch and the small parts included may pose a choking hazard to children or cause other injuries.
Always keep them out of the reach of children.

Features:
LCD screen / Scree size: 1.83" / Touch screen / BT 5.2 / Polymer battery / Battery: 230 mAh / Charging time: 2.5 - 3 hours / Standby time: 10 - 15 days approx. / Normal using time: 5 - 7 days approx. / Supports Android 5.0 and above, IOS 9.0 above / Multi-language / Several sports modes / Calories / Distance / Change watchface / Sports history / Notifications / BT Call / Breathe training / Heart rate / Blood pressure / Blood oxygen / Sleep monitor / Steps / Sedentary reminder / Time reminder / Remote camera / Weather / Music control / Find watch from APP / LCD tightness adjustment / Alarm / Quiet view / Do not disturb mode / Stop watch / No Waterproof / Frequency band: 2.4 GHz / Maximum emitted RF power < 100 mW
Customer service
Only in English, Spanish and Portuguese
Servicio de atención al cliente / Customer Service / Servicio de apoio ao cliente (Español / English / Portuguese):
+34 91 713 94 98
Horario de atención al cliente:
De lun. a jue. de 08:00 a 14:00 y de 15:30 a 17:30 y los Vier. de 09:00 a 14:00
Working hours: Mon to Thu from 08:00 to 14:00 and from 15:30 to 17:30 and Fri, from 09:00 to 14:00
Horário de funcionamento de apoio ao cliente:
De 2ª a 5ª feira das 08:00H às 14:00H e das 15:30H às 17:30H
6ª feira das 09:00H às 14:00H
sac@innovacellular.com
Conformitätserklärung
Hiermit erklärt INNOVA CELLULAR, dass das SMART WATCH F70 (SW70) den grundlegenden Anforderungen und allen anderen anwendbaren oder durchsetzbaren Bestimmungen der Richtlinien 2014/53/EU (RED) und RoHS 2011/65/EU Anhang II entspricht, Änderung des Anhangs (EU) 2015/863.
Um die vollständige Konformitätserklärung anzusehen, können Sie den folgenden Link daraufzugreifen:
https://www.innovacellular.com/descargas/declaracion/declaracion_sw70.pdf
Garantie

GARANTIE-ZERTIFIKAT
ELEKTRONISCHE AUSRÜSTUNG
Modell: _____
Seriennummer: _____
WIEDERLASSUNG
Ausdruck: _____
FILA
+34 91 713 94 98
INNOVA CELLULAR SL
Ci. Simeón Ovilla Nº 9 nave 8 Módulo B
Rivas Vaciamadrid 28521 (Madrid)
Rivas-Madrid
Datum / Unterschrift: _____

NOTA: O SMART WATCH F70 (SW70) tem 3 anos de garantia a partir da data de compra, tendo especial importância na durabilidade dos produtos, pois têm elementos que os compõem e que sofrem degradação e perda de capacidades devido à sua utilização, entendendo-se por desgaste normal a que passa por perder capacidade, sobretudo no caso das baterias recarregáveis, dependendo em grande medida do nível de factores externos (horas de uso, ciclos de carga e descarga, uso de carregadores inadequados, temperaturas de sol, não respeitar os tempos de carregamento recomendados [2,5 horas], etc.).
Nota: A bateria do relógio aguenta, deve levar-se em consideração que a perda de autonomia da bateria em decorrência do seu envelhecimento não implica um defeito de fabrico, pelo que se considera normal que após 6 meses tenha uma perda de 10 %,

Eliminar el Smart Watch de la APP
Para borrar el Smart Watch de la APP debes hacerlo de la siguiente manera:
Si tu Smart Phone es un iPhone, además de seguir los siguientes pasos, tiene que ir a Ajustes - Bluetooth y desconectar el dispositivo en esta opción

Garantía

CERTIFICADO DE GARANTÍA
EQUIPO
Modelo: _____
N° de Serie: _____
COMPRADOR
Fecha de Compra: _____
FILA
+34 91 713 94 98
INNOVA CELLULAR SL
Ci. Simeón Ovilla Nº 9 nave 8 Módulo B
Rivas Vaciamadrid 28521 (Madrid)
Sello del establecimiento

NOTA: O SMART WATCH F70 (SW70) tem 3 anos de garantia a partir da data de compra.
A bateria do relógio aguenta, deve levar-se em consideração que a perda de autonomia da bateria em decorrência do seu envelhecimento não implica um defeito de fabrico (Ciclos de carga e descarga).
Bateria: Não deixe a bateria descarregar completamente, ou carregar o dispositivo quando estiver molhado, pode causar um incêndio, choque elétrico, lesões ou danos no equipamento.
Exposição prolongada ao calor: Evite o contato prolongado da pele com o dispositivo, como o adaptador pode causar queimaduras ou danos no equipamento quando conectado a uma fonte de energia, pois

Interference with medical devices: The Smart Watch and charger contain magnets that may interfere with electromagnetic fields.
Place electromagnetic fields and magnets that the device may contain may interfere with the operation of pacemakers, defibrillators, or other medical devices.
Keep a safe distance between the medical device and the Smart Watch.
Request specific information about how to use the device from the manufacturer and your doctor. Stop using the Smart Watch if you suspect it is interfering with your pacemaker, defibrillator, or other medical devices.
Skin Irritations: The Smart Watch can cause skin irritation if not cleaned properly.
Regularly clean the Smart Watch with a soft, lint-free cloth.
In the event of any type of skin reaction, stop using the Smart Watch. If the problem persists, see your doctor.
Electrostatic discharges: When using the Smart Watch in areas where the air is very dry, it is easy to accumulate static electricity and you may feel a small electrostatic discharge from the Smart Watch on your wrist.
To minimize this risk, avoid using the Smart Watch in extremely dry environments, or touch a grounded, unpainted metal object before touching the Smart Watch.
Important Driving Information: Discoloration of the connector and the bottom of the Smart Watch is normal and can be considered normal.
Dirt, debris, and exposure to moisture could cause discoloration.

Charge: Carga la Smart Watch con el adaptador y cable de carga incluido. Conecte el cable de carga al adaptador o puerto USB exclusivamente con un adaptador que cumpla los estándares de seguridad y compatibilidad. Conectar a otros dispositivos puede dañar la Smart Watch y/o provocar daños no cubiertos por la garantía.
Exposición prolongada al calor: Evita el contacto prolongado de la piel con el dispositivo, el adaptador puede causar quemaduras o daños al equipo o al cargador inalámbrico cuando está conectado a una fuente de alimentación, ya que puede causar molestias o daños.
Peligro de asfixia: El Smart Watch y las piezas pequeñas incluidas pueden representar un peligro de asfixia para los niños o causar otras lesiones.
Manténlos siempre fuera del alcance de los niños.
Interferencias con los dispositivos médicos: La Smart Watch y el cargador contienen imanes que pueden interferir con los campos electromagnéticos.
Estos campos electromagnéticos e imanes que el dispositivo puedan contener pueden interferir con el funcionamiento de marcapasos, desfibriladores u otros dispositivos médicos. Deja una distancia de seguridad entre el dispositivo médico y la Smart Watch.
Pregunta información específica sobre el dispositivo médico al fabricante y a tu médico. Deja de utilizar la Smart Watch si sospechas que interfiere con tu marcapasos, desfibrilador o cualquier otro dispositivo médico.
Irritaciones cutáneas: La Smart Watch puede producir irritación cutánea si no se limpian adecuadamente.
Limpia regularmente la Smart Watch con un paño suave que no desprenda pelusa.
En caso de algún tipo de reacción cutánea, deja de utilizar la Smart Watch.
Si la irritación persiste, consulta con tu médico.
Descargas electrostáticas: Al utilizar la Smart Watch en zonas donde el aire es muy seco, es fácil acumular electricidad estática, por lo que puedes notar una pequeña descarga electrostática procedente de la Smart Watch.

Para minimizar este riesgo, evita utilizar la Smart Watch en entornos extremadamente secos, o bien toca un objeto metálico sin pintura y con toma a tierra antes de tocar la Smart Watch.
Información de manejo importante: La decoloración del conector y la parte inferior de la Smart Watch es normal y puede considerarse como normal.
La suciedad, los residuos y la exposición a humedad podrían provocar la decoloración.

ESPAÑOL

Gracias por usar nuestro smart watch INNOVA.
Importante! Los datos proporcionados por el smart watch, tales como la frecuencia cardiaca, el oxígeno en sangre y la presión arterial, son meramente indicativos. No es un dispositivo médico de medición exacta.
Aunque te sientas bien, visite o sea médico regularmente e atienda a todas las consultas que este establecido.
Antes de usar o Smart Watch, lea o manual do utilizador com atenção.
Recomendações para o uso de dispositivos electrónicos de pulso, Smartwatch e Smartband para pessoas com pele sensível.
Os materiais dos nossos dispositivos INNOVA, Smart Watches e Smartbands são seleccionados seguindo um rigoroso controlo de medidas hipoalergénicas, além de garantir que todos seguem as normas vigentes para materiais que estão em contacto com a pele.
No entanto, é possível que um pequeno número de pessoas possa apresentar algum tipo de reacção cutânea.
Se suspeita ou sabe que é alérgico ou tem um tipo de pele mais sensível do que o normal, deve ter especial atenção com o uso destes dispositivos caso haja algum tipo de reação alérgica. Factores ambientais, exposição prolongada a substâncias irritantes tais como, sabonetes e detergentes, suor ou outras causas, podem aumentar o risco de reação cutânea. Os Smartwatches e Smartbands se mantiverem por certas materias como metais e acrílicos, que, embora estejam em quantidades permitidas no processo de fabricação, o utilizador pode sofrer algum tipo de reação cutânea caso seja sensível a estes.
Ao utilizar estes dispositivos por um tempo prolongado, ficará mais susceptível a desenvolver sensibilidades na pele com passar do tempo.
Para evitar possíveis irritações na pele, recomendamos que não exponha o dispositivo a produtos químicos e não o use se a sua pele estiver em contacto com algum dos produtos abaixo mencionados:
• Repelentes de insectos
• Cremes e lociones hidratantes
• Aceites
• Perfumes
• Anti-sépticos
• Sabonetes
• Cremes de protecção solar
Recomenda-se a utilização dos aparelhos com a pele totalmente seca e isenta de qualquer um dos produtos citados anteriormente, evitando assim que os contactos de carga e sensores de medição entem em contacto com estes. Uma vez que o dispositivo não é à prova de água, não recomendamos a sua utilização com a chuva, nem submergi-lo, pois poderia danificar a sua saúde.
Recomendamos vivamente que limpe muito bem o dispositivo após o treino e o deixe secar.
Evite o excesso de humidade, pode causar irritação na pele e deteriorar os componentes do dispositivo.
Não deve usar a braceleta do dispositivo muito apertada ao pulso porque pode causar irritação cutânea e o utilizador sentir-se desconfortável.
O recomendável é utilizar a braceleta do relógio o mais confortável possível, não apertada nem muito solta, de forma a que se possa mover ligeiramente para a frente e para trás no pulso.
Se mantiver o Smart Watch no pulso por um período de tempo para dar um pouco de descanso à pele, evitando a irritação por uso prolongado. O dispositivo pode ser colocado em qualquer um dos pulsos.
Se notar vermelhidão, inchaço, comichão ou outra irritação, remova o relógio imediatamente e consulte o seu médico antes de voltar a utilizar o dispositivo.
Especial atenção deve ser tomada com o uso destes dispositivos em locais de humidade relativamente baixa
Ao usar o Smart Watch/Smart Band em locais com baixa humidade (por ex. locais secos, mal ventilados, condições atmosféricas de baixa humidade, ar seco em ambientes fechados, se o aquecimento ou o ar condicionado, etc. ...) podem afectar qualquer dispositivo eléctrico com cargas de electricidade estática ou mesmo ser afectado por elas. Isto pode causar danos no dispositivo e por sua vez ao utilizador, que o tem em seu poder no momento.
A electricidade estática está em toda a parte, ao nosso redor sem sermos a percebermos.
Recomendações para evitar uma alta percentagem de electricidade estática em casa:
• Tenha um humidificador em casa. A humidade é um bom condutor da eletricidade, portanto, ao manter uma percentagem adequada de humidade no ar, evitaremos possíveis danos no dispositivo e por sua vez, evitamos a electricidade estática no ambiente doméstico. Colocar pequenas recipientes com água em uma dos radiadores são também outra solução alternativa.
A utilização deste dispositivo na cama durante o sono, em crianças ou idosos, é fortemente desaconselhada, pois possuem um sono mais agitado, o que por sua vez pode causar atrito entre lençóis, cobertores, etc ..., resultando numa carga eletrostática e/ou na descarga repentina da bateria do Smart Watch. Isto pode causar uma sobrequeimadura, pois o corpo humano é um elemento condutor. Estes acontecimentos podem provocar vermelhidão, irritação, etc. ... em pessoas com pele sensível.
Se notar vermelhidão, inchaço, comichão ou outra irritação, remova o Smart Watch imediatamente e consulte o seu médico antes de usar o dispositivo novamente.

INNOVA CELLULAR.
INNOVA CELLULAR SL
Ci Simeón Ovilla nº 9 nave 8 módulo B
Rivas Vaciamadrid 28521 (Madrid)
Tel. +34 91 6926024
Fax. +34 916926025

Bem-vindo e obrigado por utilizar nosso Smart Watch. Leia este manual cuidadosamente para um uso correcto do dispositivo. Manutenção do Smart Watch
Lembre-se destas dicas ao realizar a manutenção do seu Smart Watch:
- Limpe o Smart Watch regularmente, especialmente a sua parte interior, e mantenha-o seco.
- Ajuste a pulseira do Smart Watch para garantir a circulação de ar.
- Não deve exercer o uso de produtos para a pele, dos cremes, cremes e óleos, para não danificar o relógio.
- Pare de usar o dispositivo em caso de alergia, comichão, vermelhidão ou outro qualquer desconforto.
Download da aplicação
1. Descarregue a aplicação em Apple Store ou Google play e instale-a. Também poderá ler o código QR com o seu telemóvel para a instalar.

APP / APK: FILA S-WATCH

2. Vincular o dispositivo com a aplicação:
Não emparelhe o Smart Watch ao Bluetooth do seu telemóvel.
Caso já o tenha vinculado, remova-o da lista de dispositivos, pois ao marcá-lo, a aplicação não o reconhecerá e não se vinculará.
2.1. Abra a APP
2.2. Aceite todas as autorizações da aplicação e actualize todos os dados pessoais (sexo, idade, etc...).
Depois, clique em "Guardar".
2.3. Clique em "Adicionar", em "Adicionar dispositivo".
A aplicação iniciará a busca pelo Smart Watch.

Uma vez vinculado, o relógio mostrará a data e a hora local.
2.4. Ao pressionar o ícone central no ecrã, o seu Smart Watch será sincronizado.
2.5. Ao último ícone, o usuário poderá completar o seu perfil pessoal e definir o seu próprio objectivo.
Observação :
- Só vincule o dispositivo apenas através da APP.
- As informações pessoais são usadas para calcular correctamente o consumo de calorias e a distância.
- Só poderá conectar um relógio de cada vez.
- Não recomendamos vincular mais um relógio ao mesmo telemóvel.
- Não é possível vincular mais de um relógio.
Função
Quando o seu relógio estiver vinculado na aplicação, poderá utilizá-lo para fazer e atender chamadas telefónicas. Também poderá ver o histórico das chamadas.
Para que esta função funcione correctamente, deverá estar ligado a uma conexão do relógio com o seu telefone.

Vinculação para realizar chamadas:
Depois de conectar corretamente o relógio com o seu telefone, ligue para o seu telefone a partir do relógio ou atenda uma chamada. Também pode aceder ao histórico de chamadas.
Para que esta função funcione correctamente, o seu telefone deve estar ligado a uma conexão do relógio com o seu telefone.

Controlo do telefone do músico: Após vincular o relógio, poderá controlar remotamente o telefone do músico.
Após vincular o relógio, poderá iluminar o ecrã e controlar a câmara do seu telefone.
Notificações de mensagens: O relógio irá sincronizar as notificações do seu Twitter, Facebook, Whatsapp, Instagram e outras aplicações.
O relógio guardará no histórico as últimas 5 notificações recebidas.
Nota: Na aplicação, poderá especificar quais as notificações que deseja receber no relógio.
Como ligar as notificações no relógio
Para receber notificações de Whatsapp, instagram, facebook,... tem que ativá-las da seguinte forma na aplicação:

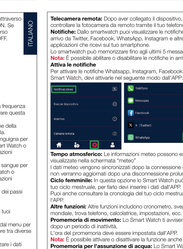

Meteorologia: Consulte os dados da meteorologia a qualquer momento no seu relógio com o Smart Watch.
Estes dados serão atualizados após o seu relógio ser vinculado com a aplicação. Se não estiver vinculado, os dados não serão atualizados.
Lembrete de período: Na aplicação, preencha os dados do seu ciclo menstrual. Após as informações necessárias estarem completas, o relógio irá lembrar-se do período seguinte.
As previsões do período período fértil e ovulação, também estarão disponíveis no relógio.
Outras funções: Encontre outras funções disponíveis, tais como, cronómetro, alarme, data do despertador, localizador de telefone, calculadora, definições, etc.
Lembrete de sedentarismo: O relógio irá vibrar, recordando-o que deverá levantar-se ou caminhar. Esta vibração ocorre quando o relógio não detecta nenhum movimento durante uma hora.
Note: Poderá ativar ou desativar esta função na aplicação.
Lembrete de beber água: O seu relógio irá recordá-lo de que está na hora de ir beber a água.
Nota: Do intervalo de dois lembretes poderá ser definidos na APP.
Vista rápida: Com a vista rápida, poderá ver a hora sem sequer ter de ir ao seu relógio, sem ter que tocar no ecrã. Desative ou ative esta função na aplicação.
Remover um dispositivo na aplicação
Para remover um relógio que está vinculado na aplicação, deverá desvinculá-lo tal como mostra na seguinte imagem.
Para que fique totalmente desvinculado do seu telefone, deverá também acender às definições no telefone, clicar em Bluetooth e desconectar o dispositivo na lista de dispositivos vinculados.

Funções:
Chamada: Depois ever collegato lo Smartwatch al telefono, puoi utilizzarlo per effettuare e rispondere alle chiamate.
Puoi anche visualizzare la cronologia delle chiamate sull'orologio.
Affinché questa opzione funzioni correttamente è necessario mantenere la connessione tra lo Smartwatch e lo Smart Phone.

Connetti le chiamate BT: Una volta connesso correttamente lo Smart Watch al Smartphone, devi aspettare 5-10 secondi affinché venga visualizzata una finestra pop-up che ti chiederà se desideri connettere l'audio dello Smart Watch. Dacci necessario confermare e accettare, in questo modo le chiamate BT verranno collegate e sarà possibile rifiutare, rispondere ed effettuare chiamate tramite lo Smart Watch.

Suono sull'orologio (nel menu "Telefono" dell'orologio)
Se vuoi parlare, effettuare o ricevere una chiamata tramite l'orologio, l'opzione "Telefono" deve ESSERE ATTIVA

Impostazione di notifiche
Per ricevere notifiche di Whatsapp, instagram, facebook,.... in your Smart Band, must be activated of the following way through the APP:

Working hours: Mon to Thu from 08:00 to 14:00 and from 15:30 to 17:30 and Fri, from 09:00 to 14:00
Horário de funcionamento de apoio ao cliente:
De 2ª a 5ª feira das 08:00H às 14:00H e das 15:30H às 17:30H
6ª feira das 09:00H às 14:00H
sac@innovacellular.com
Declaração de conformidade
INNOVA CELLULAR, declara que o SMART WATCH F70 (SW70) cumpre os requisitos essenciais e quaisquer outras disposições aplicáveis ou exigíveis das Diretivas 2014/53/UE e RoHS 2011/65/UE anexo II, modificado Fanexos (EU) 2015/863. Para ver a declaração de conformidade completa pode aceder através do seguinte link:
https://www.innovacellular.com/descargas/declaracion/declaracion_sw70.pdf
Garantia

CERTIFICADO DE GARANTIA
EQUIPO
Modelo: _____
N° de Serie: _____
COMPRADOR
Fecha de Compra: _____
FILA
+34 91 713 94 98
INNOVA CELLULAR SL
Ci. Simeón Ovilla Nº 9 nave 8 Módulo B
Rivas Vaciamadrid 28521 (Madrid)
Sello del establecimiento

NOTA: O SMART WATCH F70 (SW70) tem 3 anos de garantia a partir da data de compra.
A bateria do relógio aguenta, deve levar-se em consideração que a perda de autonomia da bateria em decorrência do seu envelhecimento não implica um defeito de fabrico (Ciclos de carga e descarga).
Bateria: Não tente substituir a bateria do Smart Watch por conta própria, pois poderá causar um incêndio, choque elétrico, lesões ou danos no equipamento.
Carregamento: Carregue o Smart Watch com o cabo de carregamento original.
Pode carregá-lo num computador ou à tomada elétrica com o adaptador de carregamento, sempre com um adaptador que atenda aos padrões de segurança e compatibilidade.
Ligar a outros dispositivos pode danificar o seu Smart Watch e não está coberto pela garantia.
Exposição prolongada ao calor: Evite o contato prolongado da pele com o dispositivo, como o adaptador pode causar queimaduras ou danos no equipamento quando conectado a uma fonte de energia, pois

Rischio di soffocamento: Lo Smart Watch e le piccole parti incluse possono rappresentare un rischio di soffocamento per i bambini piccoli o causare altre lesioni.
Tenere sempre fuori dalla portata dei bambini.
Interferenza con dispositivi medici: Lo Smart Watch e il caricatore contengono magneti che possono interferire con i campi elettromagnetici.
Questi campi elettromagnetici e magneti che il dispositivo può contenere possono interferire con il funzionamento di pacemaker, defibrillatori o altri dispositivi medici.
Mantenere una distanza di sicurezza tra il dispositivo medico e lo Smart Watch.
Richiedi informazioni specifiche sull'uso del dispositivo medico al produttore e al tuo medico.
Interrompere l'utilizzo dello Smart Watch se si sospetta che stia interferendo con il pacemaker, il defibrillatore o un altro dispositivo medico.
Irritazioni cutanee: Lo Smart Watch può causare irritazioni alla pelle se non viene pulito correttamente.
Pulisci regolarmente lo Smart watch con un panno morbido e privo di lanuggine.
In caso di qualsiasi tipo di reazione cutanea, smettere di usare lo Smart Watch.
Se il problema persiste, consultare il medico.
Scariche elettrostatiche: Quando si utilizza lo Smart watch in aree in cui l'aria è molto secca, è facile accumulare elettricità statica, quindi si potrebbe avvertire un piccolo scarica elettrostatica dallo Smart Watch sul polso.
Per ridurre al minimo questo rischio, evitare di utilizzare lo Smart Watch in ambienti estremamente asciutti o toccare un oggetto metallico non verniciato con messa a terra prima di indossare lo Smart Watch.
Informazioni importanti sulla guida: Alcuni adattatori potrebbero non soddisfare gli standard di sicurezza applicabili e il loro utilizzo per carica lo Smart Watch potrebbe comportare il rischio di lesioni o morte. L'utilizzo di cavi o caricabatterie danneggiati o la ricarica del dispositivo se sono bagnati può causare incendi, scosse elettriche, lesioni o danni alla suddetta o ad altri apparecchi.
Esposizione prolungata al calore: Evitare il contatto prolungato della pelle con il dispositivo, l