LIESER MANUAL / MANUAL DE USUARIO / MANUAL DE UTILIZAR / MANUAL DE UTILISATEUR / BENUTZERHANDBUCH / DRUCH / GEBRUIKERSHANDLEIDING - SW38

Innova Smart Watch
Fitness Volcanic

Thank you for using our smart watch INNOVA.
Important! The data provided by the smart watch, such as heart rate, blood oxygen and blood pressure, are merely indicative, it is not an exact medical measuring device.
Even if you are well, go to all the appointments scheduled by your doctor.
Recommendations for people with sensitive skin during use of electronic wrist devices, Smartwatch and Smartband.
The materials used for INNOVA Smartwatches and Smartbands are selected following a rigorous control of hypoallergenic measures, as well as guaranteeing that all materials comply with current regulations for materials in contact with the skin. A small number of people, however, may experience some type of reaction.
If you suspect, or know, that you are allergic or have an above average sensitive skin type, you should monitor the use of these devices for any type of reaction due to said allergies, environmental factors or prolonged exposure to irritants, like soap, sweat, or other causes.
Smartwatches and Smartbands may contain materials such as nickel and acrylates which, even though they are within the permitted amounts in the manufacturing process, may cause skin to react if you are sensitive to them.
If you use these devices for a prolonged period of time, you may be more susceptible to developing skin sensitivities. To avoid possible skin irritations we recommend you do not expose the device to chemicals or use it if your skin has, or has been recently applied with, any of the products listed below: • Insect repellents • Moisturizing creams and lotions
• Oils
• Perfumes
• Antiseptic gels
• Soaps
• Sun protection creams
It is recommended that the devices are used when the skin is completely dry and free of any of the aforementioned products to avoid having changing contacts and measurement sensors in contact with wet skin. They are not submersible or waterproof.
Clean the device thoroughly to remove sweat after training and allow it to dry.
Prolonged exposure to moisture can cause skin irritations.
It is also advisable not to wear these devices too tight or too loose.
If the strap is too tight, it may cause irritation. If the strap is too loose, chafing may occur.
The watch strap should be left at least 1 cm above slightly back and forth on the wrist.
If you wear the device for prolonged periods of time, remove it to give your skin a rest. To avoid irritation, swap the device to your other wrist.
If you notice redness, swelling, itching or any other irritation, remove the Smartwatch immediately and consult your physician before using the device again.

Special attention must be paid to the use of these devices in places with relatively low humidity conditions.
When using the Smartwatch/Smartband in places with low relative humidity (frequently ventilated places, low humidity climate conditions, dry indoors, if heating or air conditioning is always on, etc.), as with any other electronic device, it may be affected by charges of static electricity or can be put static charges. This may cause damage to the device and also to the person wearing it at that time.
Static electricity is everywhere.
It surrounds us without us perceiving it.
An effective trick to avoid a high perceptible amount of static electricity at home:
• Like a humidifier, Humidity is a good conductor of electricity therefore, by maintaining an acceptable percentage of it, we will avoid static in areas of the home where we metal objects may be found. Small containers of water on top of radiators is another alternative solution.
The use of the devices in bed, whilst sleeping, is especially discouraged for children and the elderly due to the fact that repeated movements during the night may cause, through friction with sheets, blankets, etc., a charge of static electricity. This may result in a sudden discharge of the watch's battery and/or heating of same as the human body is a conductive element and can cause the watch to react in sensitive skin, redness, irritation, etc.
If you notice redness, swelling, itching, or any other form of irritation, remove the Smartwatch immediately and consult your physician before using the device again in case you are suffering from any type of reaction, allergic or otherwise.

INNOVA CELLULAR.

INNOVA CELLULAR SL
B84210523
C/ Ermera Ochoa nº 9 nave 8 módulo B
Rivas Vaciamadrid 28521 (Madrid)
Tel. +34 914900024
Fax. +34 919800271

Welcome to use our high-performance wrist-band smart watch which creates thoughtful and health experience for you
Device maintenance
Please remember the following tips when you maintain your smart watch:
- Clean the smart watch regularly, especially in hot or cold, and keep it dry.
- Adjust the smart watch tightness to ensure air circulation.
- Excessive skincare product should not be used to the area of the smart wearing the smart watch.
- Please cease wearing the smart watch in case of skin allergy or any discomfort.
Downloading and binding of smart watch APP
1. Download from Apple Store or Google play and install APP or scan QR code with mobile phone to download APP.

APP / APK: INNOVA S-WATCH

2. Pairing smart bracelet with APP:
Please not pair the watch directly to your phone's Bluetooth.
If you have already performed this operation, please remove it from the list of paired devices as it will prevent the connection to the APP.
2.1. Open the APP
2.2. Update your personal details (gender, birth year, etc.) and press the check mark. Once done, grant all permissions requested by the APP.

2.3. To link the watch to your phone please go to "My APP", then "Device" and then "Add device".
2.4. The phone will search, and display, SW-38
Select it to pair the watch with your phone.
Once synchronization is complete your watch will display time and date.
2.5. When you press the watch icon (bottom middle) you will see the following screen:

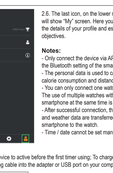

Here you can set up notifications, alarms and the background image (can be personalized).
In "Others" you can select time format (12/24 hours), reminders, etc.

2.6. The last icon, on the lower right, will show "My" screen. Here you can complete the details of your profile and establish your objectives.

Notes:
- Only connect the device via APP and not via the Bluetooth setting of the smartphone.
- The personal data is used to calculate the calorie consumption and distance correctly.
- You can only connect one watch via APP.
The use of multiple watches with one smartphone may cause bugs and not responded.
- After successful connection, the date, time and weather data are transferred from the smartphone to the watch.
- Time / date cannot be set manually.

You need to press "Pair" for the BT call connection on the Smart Watch to be successful.
If you don't get the above pop-up, you need to go to your Smart Phone's Bluetooth settings and pair the watch manually.
Find "SW38-audio" in the list of available BT devices and connect it like any other BT device on the market.
Use the touch screen

Charging
Charging the device to active before the first time using; To charge your device, plug the charging cable into the adapter or USB port on your computer.

Connecting call BT
Once you have successfully connected the smart watch to the APP, a pop-up window will appear with a Bluetooth prompt message.

time.
Features
Screen 1.52 inches / BT 5.2 / Battery capacity: 230 mAh / Charging time: 2.5 - 3 h / Standby time: 10 - 15 days approx. / Using time: 5 - 7 days approx. / Notifications / Call BT / Multi sports / Heart rate / Blood pressure / Blood oxygen / Sleep monitor / Menstrual cycle / Sedentary reminder / Drink reminder / Remote camera / Weather / Music control / Find watch / Change watchface / Alarms / Quick view / Stop watch / Not waterproof / IST frequency: 2.4 GHz / Maximum RF power emitted < 100 mW
Customer service
Only in English, Spanish and Portuguese
Servicio de atención al cliente / Customer Service / Servicio de apoio ao cliente (Español / English / Portugués): +34 911 713 94 98
Horario de atención al cliente:
De lun. a jue. de 08:00 a 14:00 y de 15:30 a 17:30 h. Vie: De 09:00 a 14:00
Working hours: Mon to Thu from 08:00 to 14:00 and from 15:30 to 17:30 and Fri. from 09:00 to 14:00
Horario de funcionamiento de apoio ao cliente:
De 2ª a 5ª feira das 08:00h às 14:00h e das 15:30h às 17:30h
6ª feira das 09:00h às 14:00h
sac@innovacellular.com
Electrostatic discharges: When using the Smart Watch in areas where the air is very dry, it is easy to accumulate static electricity, so you may feel a small electrostatic discharge from the Smart Watch on your wrist.
To minimize this risk, avoid using the Smart Watch in extremely dry environments, or touch a grounded, unpainted metal object before putting on the Smart Watch.
Important Driving Information: Discoloration of the connector and the bottom of the Smart Watch after continued use is considered normal.
Dirt, debris, and exposure to moisture could cause discoloration.

will be impacted by the technical service and assessed for its affectation to warranty. Please allow 24 months from the purchase the battery presents symptoms different from those detailed, it will be understood to be exempt from guarantee for the reasons stated above and will be left out of the inspection process. Notify the customer who, if they so wish, must reliably demonstrate that the battery presented defects other than those detailed in this manual before those 24 months.

GUARANTEE
DEVICE
ITEM: .....
Serial number: .....
ESTABLISHMENT
Purchase date: .....
INNOVA
+34 91 713 94 98
INNOVA CELLULAR SL
C/ Severo Ochoa Nº 9 Nave 8B
28521 Rivas-Vaciamadrid
Madrid
Establishment signature

Important Safety Information: Handle the Smart Watch with care. They contain sensitive electronic components. Do not use if damaged, may malfunction, affect performance, or cause damage if dropped, burned, punctured, crushed, disassembled or exposed to excessive heat, liquid, or high-pressure environments, concentrations of industrial chemicals, including nearly evaporated liquefied gases such as helium. Do not use the Smart Watch if it is damaged.
Batteries: Do not try to replace the battery of the Smart Watch by yourself, as you could damage the Smart Watch and cause overheating and injury.
Charge: Charge the Smart Watch with the charging cable and a power adapter or a computer; charge the device only with an adapter that meets relevant national, international and regional safety standards. Other adapters may not meet applicable safety standards and their use to charge the Smart Watch may present the risk of injury or death. Using damaged cables or chargers, or charging in wet conditions, they are wet, may cause fire, electric shock, injury, or damage to the case or other belongings.

Prolonged exposure to heat: Avoid prolonged skin contact with the device, power adapter, charging cable and the device and the charger when connected to a power source, as this may cause discomfort or injury.
Choking hazard: The Smart Watch and the small parts included may present a choking hazard to small children or cause other injuries. Always keep them out of the reach of children.
Interference with medical devices: The Smart Watch and charger contain components and radios that emit electromagnetic fields.
These electromagnetic fields and magnets that the device may contain may interfere with the operation of pacemakers, defibrillators, or other medical devices. Keep a safe distance between the medical device and the Smart Watch.
Request specific information about the medical device from the manufacturer and your doctor. Stop using the Smart Watch if you suspect it is interfering with your pacemaker, defibrillator or other medical device.
Skin irritations: The Smart Watch can cause skin irritation if not cleaned properly.
Regularly clean the Smart Watch with a soft, lint-free cloth.
In the event of any type of skin reaction, stop using the Smart Watch.
If the problem persists, see your doctor.
Electrostatic discharges: When using the Smart Watch in areas where the air is very dry, it is easy to accumulate static electricity, so you may feel a small electrostatic discharge from the Smart Watch on your wrist.
To minimize this risk, avoid using the Smart Watch in extremely dry environments, or touch a grounded, unpainted metal object before putting on the Smart Watch.
Important Driving Information: Discoloration of the connector and the bottom of the Smart Watch after continued use is considered normal.
Dirt, debris, and exposure to moisture could cause discoloration.

Gracias por usar nuestro smart watch INNOVA.
Importante! Los datos proporcionados por el smart watch, tales como la frecuencia cardíaca, el oxígeno en sangre y la presión arterial, son meramente orientativos, no se trata de un aparato médico de medición exacta.
Aunque se encuentre bien acuda a todas las citas que su médico le programe.
Recomendaciones para el uso de dispositivos electrónicos de muñeca, Smartwatch y Smartband para personas con pieles sensibles.
Los materiales de nuestros dispositivos, smart watch y smartbands INNOVA son seleccionados siguiendo un riguroso control de medidas hipo alergénicas, además de garantizar que todos los materiales cumplen la normativa vigente para materiales en contacto con la piel.
No obstante un pequeño número de personas pueden experimentar algún tipo de reacción cutánea.
Si Vd. Sospecha o sabe que es alérgico o tiene un tipo de piel más sensible de lo normal, debe de controlar el uso de estos dispositivos por si le produjera algún tipo de reacción debido a alergias, factores medioambientales, una exposición prolongada a irritantes, como el jabón o el sudor, u otras causas.
Los smartwatch y smartbands pueden contener materiales como el Níquel y Acrilatos que aun siendo en cantidades permitidas en el proceso de su fabricación, en caso de ser sensible a los mismos podría padecer algún tipo de reacción cutánea.
Si usa Vd. este tipo de dispositivos durante un tiempo prolongado, es más susceptible de desarrollar sensibilidades cutáneas con el tiempo.
Para evitar posibles irritaciones de la piel, le recomendamos que no expongan el dispositivo a los productos químicos o no lo use si su piel tiene o ha sido recientemente alguno de los productos que se indican a continuación:
• Repelentes de insectos
• Cremas y lociones hidratantes
• Aceites
• Perfumes
• Geles antisépticos
• Jabones
• Cremas de protección solar
Se recomienda usar los dispositivos cuando la piel esté completamente seca y libre de cualquier producto de los antes citados para evitar que los contactos de carga de la mismo y tenerlo en contacto con la piel sudada o sucia.
También es recomendable no usar estos dispositivos demasiado apretado o demasiado suelto.
Si la correa está muy apretada, también puede irritar la piel. Si la correa está muy suelta, se pueden producir rozaduras.
Cuando se ejercite lo ideal es quitarse el dispositivo ya que puede moverse ligeramente hacia delante y hacia atrás en la muñeca.
Si lleva joyería el dispositivo durante mucho tiempo, quítesele para que descanse la piel. Para evitar que se produzca irritación, puede cambiarse el dispositivo de muñeca.
Si nota rojeces, hinchazon, picor o alguna otra irritación, quítese el smartwatch inmediatamente y consulte con el médico antes de volver a usar el dispositivo.
Especial atención debe de tenerse con el uso de estos dispositivos en lugares con características de humedad relativamente bajas.
Cuando se usan Smartwatch/Smartband en lugares con humedad relativa baja (lugares secos, poco ventilados, condiciones atmosféricas de baja humedad, sequedad del aire en interiores si tenemos la calefacción o el aire acondicionado siempre encendidos, etc…) como cualquier dispositivo electrónico puede verse afectado por cargas de electricidad electrostática en inusuales pero determinadas ocasiones y producir daños en el dispositivo y también en la persona que lo use en ese momento. La electricidad estática está en todas partes. Nos rodea y no siquiera la percibimos.
Un truco efectivo para evitar un alto porcentaje de electricidad estática en casa:
• Tener un humidificador. La humedad es un buen conductor de electricidad, por lo que mantenimiento un porcentaje aceptable de esta, evitaremos la estática en otros rincones de nuestra casa donde tengamos objetos de metal. Unos pequeños recipientes con agua encima de los radiadores son otra solución alternativa.
Se desaconseja especialmente el uso de estos dispositivos en la cama mientras se duerme, en niños y personas de edad avanzada, debido a que los repetidos movimientos durante la noche, pueden provocar mediante fricción con sábanas, mantas, etc… una carga de electricidad electrostática, que derive en una descarga repentina de la batería del reloj con un calentamiento del mismo durante ese proceso debido al cuerpo humano como elemento conductor y puede ocasionar en personas con pieles sensibles, rojeces, irritaciones, etc…
Si nota rojeces, hinchazon, picor o alguna otra irritación, quítese el smartwatch inmediatamente y consulte con el médico antes de volver a usar el dispositivo por si se debiera a cualquier tipo de reacción alérgica o de otra índole.

INNOVA CELLULAR.

INNOVA CELLULAR SL
B84210523
C/ Ermera Ochoa nº 9 nave 8 módulo B
Rivas Vaciamadrid 28521 (Madrid)
Tel. +34 914900024
Fax. +34 919800271

Bienvenido y gracias por usar nuestro Smart Watch. Lea atentamente este manual para su uso correcto
Mantenimiento del dispositivo
Recuerde los siguientes consejos cuando realice el mantenimiento de su reloj inteligente:
- Limpie el reloj inteligente con regularidad, especialmente su lado interior, y manténgalo seco.
- Ajuste la pulsera del Smart Watch para garantizar la circulación de aire.
- No se debe utilizar un exceso de productos para el cuidado de la piel cuando lleve puesto el Smart Watch.
- Deje de usar el smart watch en caso de alergia en la piel o cualquier molestia.
Descarga de la APP y vinculación
1. Descargue la APP desde Apple Store o Google play e instale la APP o escanee el código QR con el teléfono móvil para descargar la APP

APP / APK: INNOVA S-WATCH

2. Emparejamiento del smart watch con la APP:
Por favor no enlace el brazalete al Bluetooth de su teléfono.
Si ya ha realizado esta operación, elimínelo del listado de dispositivos vinculados al Bluetooth ya que esto impedirá la conexión a través de la aplicación.
2.1. Abra la APP
2.2. Autorice todos los permisos que solicita la aplicación y actualice todos los datos personales (género, edad, etc)
2.3. Pulse "Agregar" para agregar el dispositivo.
Le aparecerá SW-38
Seleccíonelo y el reloj quedará vinculado a su teléfono.

Una vez vinculado el reloj mostrará la fecha y hora local.
2.4. Pulsando el icono central, en la parte inferior, accederá a la siguiente pantalla:

Aquí puede cambiar los ajustes de las notificaciones, alarmas y el fondo de pantalla. Una de las opciones es "Fondo de Pantalla" le permite poner una imagen personalizada de su móvil.
En la opción "Otros" podrá ajustar el formato de hora, recordatorios, etc.

2.5. El último icono de la parte inferior le llevará a "Yo". Aquí podrá completar su perfil y establecer su propio objetivo.

Debe presionar "Vincular" para que la conexión de llamadas BT en el Smart Watch se realice correctamente.
Si no le aparece la ventana emergente anteriormente mencionada, debe ir a los ajustes del Bluetooth de su Smart Phone y vincular el audio del reloj manualmente. Busque "SW38-audio" en el listado de dispositivos BT disponibles y conéctelo como cualquier otro dispositivo BT del mercado.

Carga
Para cargar el Smart Watch utilice el cargador incluido en este pack y como puede ver en la ilustración. Conecte el extremo del cargador a un adaptador de corriente o al puerto USB de su ordenador



Conexión a las llamadas BT
Una vez que se haya conectado del smart watch a la APP correctamente, le aparecerá una ventana emergente con un mensaje de solicitud Bluetooth.



Nota:
- Conecte el dispositivo únicamente a través de la APP y no a través de la configuración de Bluetooth del Smartphone.
- La información personal se utiliza para calcular correctamente el consumo de calorías y la distancia.
- Sólo puede conectar un reloj a través de la APP.
No es posible conectar varios relojes con un Smartphone al mismo tiempo.
- Después de establecer la conexión, la fecha, la hora y el clima se transfieren desde el Smartphone al reloj.
- La hora y la fecha no se pueden ajustar manualmente.

Uso de la pantalla

Ritmo cardiaco
El reloj inteligente puede registrar tu frecuencia cardiaca durante todo el día. También puede entrar en la pantalla para comenzar a medir la frecuencia cardiaca.
Presión en sangre
Entre en la pantalla de presión en sangre para comenzar a medirla.
Dentro de la pantalla de presión en sangre tan en el Smart Watch como en la APP podrá ver el registro de las últimas mediciones.
Oxígeno en sangre
Entre en la pantalla de oxígeno en sangre para comenzar a medirlo.
Dentro de la pantalla de oxígeno en sangre tan en el Smart Watch como en la APP podrá ver el registro de las últimas mediciones.
Deportes
El Smart Watch registra automáticamente los pasos dados durante el día y los

muestra en la pantalla
Nota: Tus estadísticas de movimiento se restablecen a cero a medianoche
Entrenamiento
Entre en la pantalla de entrenamientos para comenzar con el registro de un nuevo ejercicio. Existe una gran variedad de deportes a elegir.
Una vez registrado el entrenamiento, podrá ver los datos registrados dentro la APP y el Smart Watch.
Monitor de sueño
El dispositivo puede sincronizar las notificaciones entrantes de Twitter, Facebook, WhatsApp, Instagram, etc.
Se pueden almacenar hasta los últimos 5 mensajes recibidos.
Nota: Puede activar o desactivar la notificación entrante desde la APP
Tiempo atmosférico
Puede mostrar la información meteorológica de varios días en la pantalla de tempo meteorológico (7 días).
La información meteorológica se sincroniza después de conectarse con la APP y no se actualizará después de una desconexión prolongada.
Ciclo menstrual
Entre en la pantalla del período menstrual y, a través del calendario de ciclos de gestión, podrá predecir de forma inteligente los períodos menstruales.
En la pantalla de recordatorio del período, puede mostrar los días restantes del último recordatorio del período.
Otras características
Otras características incluyen cronómetro, alarma, temporizador, brillo, activación/desactivación de silencio, modo testigo, restablecimiento de fábrica, agrupado y acerca de.
Recordatorio de sedentarismo
El Smart Watch puede recordarle que debe moverse después de estar sentado durante 1 hora.
Nota: Puede activar o desactivar la función en la aplicación

Recordatorio para beber
El Smart Watch te recordará "Es hora de beber un poco de agua" a la hora de beber periódicamente.
Especificaciones
Pantalla 1.52 pulgadas / BT 5.2 / Capacidad de la batería: 230 mAh / Tiempo de carga: 2.5 - 3 h / Autonomía en standby: 10 - 15 días aprox. / Autonomía en uso: 5 - 7 días aprox. / Notificaciones / Llamadas BT / Multideporte / Frecuencia cardíaca / Presión arterial / Oxígeno no sangre / Monitor de sueño / Medición de pausas / Recordatorio de sedentarismo / Recordatorio para beber agua / Cámara remota / Tiempo atmosférico / Control de música / Encontrar reloj / Cambio de pantallas / Alarmas / Vista rápida / Cronómetro / No sumergible / frecuencia BT: 2.4 GHz / Potencia máxima RF emitida < 100 mW
Servicio de atención al cliente
Sólo en Español, Inglés y Portugués
Servicio de atención al cliente / Customer Service / Servicço de apoio ao cliente (Español / English / Portugués): +34 911 713 94 98
Horario de atención al cliente:
De lun. a jue. de 08:00 a 14:00 y de 15:30 a 17:30 h. Vie: De 09:00 a 14:00
Working hours: Mon to Thu from 08:00 to 14:00 and from 15:30 to 17:30 and Fri. from 09:00 to 14:00
Horario de funcionamento de apoio ao cliente:
De 2ª a 5ª feira das 08:00h às 14:00h e das 15:30h às 17:30h
6ª feira das 09:00h às 14:00h
sac@innovacellular.com
Garantia
NOTA: O INNOVA SMART WATCH FITNESS VOLCANIC (SW38 (SW50)) tem 3 anos de garantia desde a fecha de compra.
Para a garantia de las piezas de un dispositivo, hay que tener en cuenta que la pérdida de autonomía de la batería como consecuencia del envejecimiento de la misma, no supone un defecto de fabricación, por lo que se considera normal que a los 6 meses tenga una pérdida del 10%, a los 15 meses un 20% - 30 % y a los 24 meses un 40%, todo esto respondiendo a un uso adecuado de la batería y a los ciclos de carga y descarga efectuados.
Toda batería que presente síntomas diferentes a los relacionados en este manual, será inspeccionada por un servicio técnico y valorada para su afectación a garantía.
Si transcurridos 24 meses desde su compra la batería presentara síntomas diferentes a los indicados en este manual, quedará exenta de garantía por los motivos antes expuestos y quedará fuera de tramite de inspección, pasando a ser el cliente el que a su lo desee deberá demostrar fehacientemente que la batería presentaba defectos diferentes a los detallados en este manual antes de esos 24 meses.

CERTIFICADO DE GARANTIA
EQUIPO
Modelo: .....
Nº de Serie: .....
ESTABLECIMIENTO
Fecha de Compra: .....
INNOVA
+34 91 713 94 98
INNOVA CELLULAR SL
C/ Severo Ochoa Nº 9 Nave 8B
28521 Rivas-Vaciamadrid
Madrid
Sello del establecimiento

Declaración de conformidad
Por medio de la presente INNOVA CELLULAR declara que el INNOVA SMART WATCH FITNESS VOLCANIC (SW38 (SW50)) cumple con los requisitos esenciales y cualesquiera otras disposiciones aplicables o exigibles de las Directivas 2014/53/UE (RED) y RoHS 2011/65/EU anexo II, anexo modificativo (EU) 2015/863
Para ver la declaración de conformidad completa puede acceder a través del siguiente link:
https://www.innovacellular.com/descargas/declaracion/declaracion_sw-38.pdf
En caso de algún tipo de reclamación o duda, diríjase a INNOVA CELLULAR.
Descargas electrostáticas: Al utilizar la Smart Watch en zonas donde el aire es muy seco, es fácil acumular electricidad estática, por lo que es posible que notes en la muñeca el reloj un pequeño calambrazo.
Para minimizar este riesgo, evita utilizar la Smart Watch en entornos extremadamente secos, o bien toca un objeto metálico sin pintar y con conexión a tierra antes de ponerte el reloj.
Información de manejo importante: La decoloración del conector y de la parte inferior de la Smart Watch tras su uso continuado se considera normal. La suciedad, los residuos y la exposición a humedad podrían provocar la decoloración.

Carga: Carga la Smart Watch con el cable de carga y un adaptador de corriente o un ordenador; carga el dispositivo exclusivamente con un adaptador que cumpla las estándares de seguridad nacionales, internacionales y regionales pertinentes. Es posible que otros adaptadores no cumplan los estándares de seguridad aplicables y su uso para cargar la Smart Watch puede conlleva el riesgo de lesión o muerte.
Utilizar cables o cargadores dañados, o cargar el dispositivo si están húmedos, puede provocar incendios, descargas eléctricas, lesiones o daños en el estuche u en otras pertenencias.
Exposición prolongada al calor: Evita el contacto prolongado de la piel con el dispositivo, el adaptador de corriente, el cable de carga y su conexión a un cargador inalámbrico cuando está conectado a una fuente de alimentación, ya que podría causarte molestias.
Peligro de asfixia: El Smart Watch y las piezas pequeñas incluidas pueden representar un peligro de asfixia para los niños pequeños o causarles otro tipo de lesión. Mantenlos siempre fuera del alcance de los niños.
Interferencias con los dispositivos médicos: La Smart Watch y el cargador contienen componentes y radios que emiten campos electromagnéticos. Estos campos electromagnéticos e imanes que el dispositivo pudiera contener pueden interferir en el funcionamiento de marcapasos, desfibriladores u otros dispositivos médicos. Deja una distancia de seguridad entre el dispositivo médico y la Smart Watch. Solicita información específica sobre el dispositivo médico al fabricante y a tu médico. Deja de utilizar la Smart Watch si sospechas que interfiere con tu marcapasos, desfibrilador u otro dispositivo médico.
Irritaciones cutáneas: La Smart Watch puede producir irritación cutánea si no se limpian adecuadamente.
Limpia regularmente la Smart Watch con un paño suave que no desprenda pelusa.
En caso de algún tipo de reacción cutánea, deja de utilizar la Smart Watch.
Si el problema persiste, consulta con tu médico.
Descargas electrostáticas: Al utilizar la Smart Watch en zonas donde el aire es muy seco, es fácil acumular electricidad estática, por lo que es posible que notes en la muñeca el reloj un pequeño calambrazo.
Información importante sobre la utilización: A descoloração do conector e da parte inferior da Smart Watch após o uso continuado é considerada normal.
A sujidade, os resíduos e a exposição a humidade podem provocar a descoloração.

Obrigado por utilizar o nosso Smart Watch Innova.
Importante! Os dados fornecidos pelo Smart Watch tais como, frequência cardíaca, oxigénio no sangue e pressão arterial, são meramente indicativos. Não é um dispositivo médico nem de medição exacta.
Mesmo que se sinta bem, viste o seu médico regularmente e atenda a todas as consultas que este ache necessárias.
Antes de usar o Smart Watch, por favor, consulte o manual do utilizador com atenção.
Recomendações para o uso de dispositivos electrónicos de pulso, Smartwatch e Smartband para pessoas com pele sensível.
Os materiais dos nossos dispositivos INNOVA, Smart Watches e Smartbands são seleccionados seguindo um rigoroso controlo de medidas hipoalergénicas, além de garantir que todos seguem as normas vigentes para materiais que estão em contacto com a pele.
No entanto, é possível que um pequeno número de pessoas possa apresentar algum tipo de reacção cutânea.
Se suspeita ou sabe que é alérgico ou tem um tipo de pele mais sensível do que o normal, deve ter especial atenção com o uso destes dispositivos caso haja algum tipo de reação alérgica. Factores ambientais, exposição prolongada a substâncias irritantes tais como, sabonetes e detergentes, suor entre outras causas, podem aumentar o risco de alergia ao suor o dispositivo.
Smartwatches e smartbands podem conter materiais como níquel e acrilatos, que embora estejam em quantidades permitidas no processo de fabricação, o utilizador pode sofrer algum tipo de reacção cutânea caso seja sensível a estes.
Ao utilizar estes tipos de dispositivos por um tempo prolongado, ficará mais susceptível a desenvolver sensibilidades na pele com o passar do tempo.
Para evitar possíveis irritações na pele, recomendamos que não exponha o dispositivo a produtos químicos e não o use se a sua pele estiver em contacto com algum dos produtos abaixo mencionados:
• Repelentes de insectos
• Cremes e loções hidratantes
• Óleos
• Perfumes
• Geles anti-séptricos
• Sabonetes
• Cremes de protecção solar
Recomenda-se a utilização dos aparelhos com a pele totalmente seca e isenta de qualquer um dos produtos citados anteriormente, evitando assim que os contactos de carga e sensores de medição entrem em contacto com a pele suja.
Dispõe de um grau de protecção IP68 que lhe permite usar o seu relógio em ambientes de humidade ou molhados, porém não deve submergir o relógio em água a uma profundidade superior a 1 metro.
Recomendamos vivamente que limpe muito bem o dispositivo logo após o treino e deixe-o secar completamente para remover resíduos de suor.
A exposição prolongada à humidade, pode causar irritação na pele e deteriorar os componentes do dispositivo.
Não deve usar a braceleta do dispositivo muito apertada ao pulso nem muito solta, evitando assim a irritação cutânea e o atrito.
O recomendável é utilizar a braceleta do relógio o mais confortável possível, não muito apertada nem muito solta, permitindo que se possa mover ligeiramente para a frente e para trás no pulso.
Se manhar o Smart Watch por muito tempo no pulso, remova-o para dar um pouco de descanso à pele, evitando a irritação por uso prolongado. O dispositivo pode ser utilizado em qualquer dos dois pulsos.
Se notar vermelhidão, inchaço, comichão e ou outra irritação, remova o relógio imediatamente e consulte o seu médico antes de volver a utilizar o dispositivo.
Cuidados especiais que devem ser levados em conta ao utilizar estes dispositivos em locais de humidade relativamente baixa
Ao usar o Smart Watch em locais com baixa humidade (por ex. locais secos, mal ventilados, condições atmosféricas de baixa humidade, ar seco em ambientes fechados com a utilização de aquecimento o ar condicionado, etc…) podem afectar qualquer dispositivo eletrónico com cargas de eletricidade estática (acontecimentos raros, mas que podem suceder), causando danos ao dispositivo e por sua vez ao utilizador, que o tem em uso naquele momento.
A electricidade estática está em toda a parte, ao nosso redor sem mesmo a percebermos.
Recomendamos para evitar uma alta percentagem de electricidade estática em casa:
• Tenha um humidificador em casa. A humidade é um bom condutor de electricidade, portanto, ao manter uma percentagem razoável de humidade no ar, evitaremos possíveis danos no dispositivo e por sua vez, com outros cartões de casa onde temos objectos de metal.
Colocar pequenos recipientes com água em cima dos radiadores são também outra solução alternativa.
A utilização destes dispositivos na hora dormir como o sono, em crianças e idosos, é fortemente desaconselhada, pois possuem um risco mais agravado, o que por sua vez pode causar atrito nos lençóis, cobertores, etc……
resultando numa carga eletrostática e/ou na descarga repentina da bateria do relógio, devido ao seu sobreaquecimento, pois o corpo humano é um elemento condutor. Estes acontecimentos podem provocar vermelhidão, irritação, etc…, em pessoas com pele sensível.
Se notar a pele avermelhada, inchada, com comichão e/ou outra irritação, remova o Smart Watch imediatamente e consulte o seu médico antes de usar o dispositivo novamente.

INNOVA CELLULAR SL
B84210523
C/ Ermera Ochoa nº 9 nave 8 módulo B
Rivas Vaciamadrid 28521 (Madrid)
Tel. +34 914900024
Fax. +34 919800271

Bem-vindo e obrigado por utilizar nosso Smart Watch. Leia este manual cuidadosamente para um uso correcto do dispositivo. Manutenção do Smart Watch
Lembre-se destas dicas ao realizar a manutenção do seu Smart Watch:
- Limpe o Smart Watch regularmente, especialmente a sua parte interna (a que fica em constante contacto com a pele) e mantenha-o seco.
- Ajuste a braceleta do Smart Watch para garantir a circulação de ar.
- Não deve exceder no uso de productos para a pele, tais como, cremes e óleos, para não danificar o relógio.
- Pare de usar o dispositivo em caso de alergia, comichão, vermelhidão ou outro qualquer desconforto.
Carregar a bateria
Download da aplicação
1. Descarregue a aplicação em Apple Store ou Google play e instale-a.
Também poderá ler o código QR com o seu telemóvel para a instalar.

APP / APK: INNOVA S-WATCH

2. Vincular o dispositivo com a aplicação:
Não emparelhe o Smart Watch ao bluetooth do seu telemóvel.
Caso já o tenha vinculado, remova-o da lista de dispositivos, pois ao mantê-lo, a aplicação não o poderá "encontrar" para o vincular.
2.1. Abra a aplicação.
2.2. Aceite todas as autorizações da aplicação e actualize todos os dados pessoais (sexo, idade, etc…).
2.3. Clique em "Adicionar dispositivo". A aplicação iniciará a busca pelo dispositivo. Quando aparecer SW-38, clique para vincular.

Uma vez vinculado, o relógio actualizará a data e a hora local.
2.4. Ao pressionar o ícone central na parte inferior da aplicação, poderá aceder às seguintes opções:

Aterrar, desativar ou ativar as notificações no relógio. Girar alarmes e definir o modo/estilo do dispositivo. Não copia para alterar o mostrador; o usuário poderá colocar uma imagem personalizada do seu telemóvel. Na opção "Outros", poderá ajustar o formato da hora, lembretes, etc.
2.5. No último ícone, o usuário poderá completar o seu perfil pessoal e definir o seu próprio objectivo.

Observação :
- Conecte o dispositivo apenas através da APP.
- As informações pessoais são usadas para calcular corretamente o consumo de calorias e a distância.
- Só poderá conectar um relógio na aplicação. Não é possível vincular mais que um relógio ao mesmo telemóvel.
- Depois de estabelecer a conexão, a data, a hora e a meteorologia são transferidos do telemóvel para o relógio.
- A hora e a data não podem ser definidas manualmente.

Carrega
CarregamentoPara carregar o Smart Watch, utilize o carregador incluído neste pack e como pode ver na ilustração seguinte. Ligue a outra extremidade do carregador a um adaptador de corrente ou à porta USB do seu computador



Ligar a chamadas BT
Depois de ligar com sucesso o relógio inteligente à APP, será apresentada uma janela pop-up com uma mensagem de pedido Bluetooth.

Deve premir "Emparelhar" para que a ligação de chamada BT no Smart Watch seja bem-sucedida.
Caso a janela pop-up mencionada não apareça, deve aceder às definições Bluetooth do seu Smart Phone e emparelhar o áudio do relógio manualmente.
Pesqu