

AUR- BMP3 GUÍA RÁPIDA

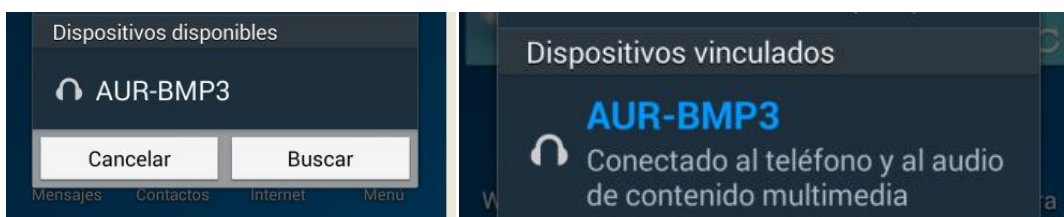
Debe introducir la **batería** en su compartimento.






Encienda los auriculares (**ON**)




Una locución le indica “ENCENDIENDO DISPOSITIVO, **MODO BLUETOOTH ACTIVADO**”, si lo quiere vincular con un dispositivo móvil, encienda el bluetooth del mismo, y dele a **buscar**, le aparecerá AUR-BMP3, **seleccione** para que le realice la vinculación. Ya podrá reproducir audio.



El botón **play/pausa**  con pulsación prolongada, sirve para **cambiar el modo** en el auricular.

Si la locución le indica que está en “**MODO FM**”, vuelva a pulsar de forma corta el botón **play/pausa**  para que le realice la **búsqueda de emisoras**, es un proceso automático. Con los botones de avance y retroceso en pulsación corta,  podrá **cambiar de emisora**.

Si lo que desea es **subir o bajar el volumen**, por favor presione de forma prolongada los botones de avance y retroceso .

Si va a reproducir audio desde una **tarjeta**, dispone de una **ranura** para tal efecto.

